



PELASTUSSUUNNITELMA

OULUN JUDOKERHO RY (2355894-7)

**LEVÄSUONTIE 17
90630 OULU**

SISÄLLYSLUETTELO:

1	YLEISTIEDOT	3
1.1	Suunnitelman hyväksyntä ja ylläpito	3
1.2	Laatimisvelvoite	3
1.3	Tarkoitus	4
1.4	Kohteen yleistiedot	4
1.5	Liittyminen pelastustoimeen	5
	VAARATILANTEET, NIIDEN EHKÄISY JA TOIMINTAOHJEET	6
1.6	Tulipalo	6
1.7	Tapaturmat	6
1.8	Vaaralliset aineet	7
1.9	Muut vaaratilanteet	7
2	SUOJELUHENKILÖSTÖ	8
2.1	Turvallisuushenkilöstö	8
3	KOULUTTAMINEN JA TIEDOTTAMINEN	8
3.1	Koulutussuunnitelma	8
3.2	Koulutustilanteen seuraaminen	9
4	TOIMINTAOHJEET	10
	Liite 1: Rakennuksen pohjakuvat, OJK:n vuokraamat tilat	14

Liitteet:

Rakennuspiirustukset:

- asemapiirros
- rakennuksen pohjapiirros

1 YLEISTIEDOT

1.1 Suunnitelman hyväksyntä ja ylläpito

Laatijat:

Päiväys	Nimi	Tehtävä
	Jorma Pääkkönen	

Suunnitelman hyväksyminen:

Päiväys	Nimi	Tehtävä
	Jaana Ronkainen	Puheenjohtaja

Suunnitelman päivitys:

Päiväys	Nimi	Tehtävä

Palotarkastukset:

Päiväys	Nimi	Tarkastuslaji

1.2 Laatimisvelvoite

Pelastuslaki 15§

Valtioneuvoston asetus pelastustoimesta 1§

1.3 Tarkoitus

Turvallisuutta pidetään luonnollisena osana kaikkea toimintaa. Turvallisuuden takaamiseksi joudutaan kuitenkin yhä enemmän kiinnittämään huomiota erilaisiin turvallisuusjärjestelyihin ja ottamaan siihen liittyvät asiat osaksi jokapäiväistä toimintaa. Turvallisuudesta huolehtiminen ei liity vain poikkeusolojen tilanteisiin vaan toimenpiteiden keskeisenä tavoitteena on taata toiminnan turvallisuus normaaliaikoina.

1.4 Kohteen yleistiedot

Kohteen nimi	Oulun Judokerhon harjoitustila Korvansuoran koulun liikuntatila	
Kohteen osoite	Leväsuontie 17 90630 Oulu	
Johtaja	Puheenjohtaja Jaana Ronkainen	
Puhelin	040-5232814	
Kohteen toiminta	Oulun Judokerhon harrastustoiminta, koulutustoiminta ja kilpailutoiminta	
Rakennusten kerrosala ja tilavuus	OJK:n vuokraamine tilojen pinta-ala.	575 m ³
Kohteen rakennusten kerrosluku		
Yleiskuvaus kohteen rakennuksista	Korvensuoran koulurakennukset. OJK:lla vuokralla liikuntasali ja yksi luokkahuone. Pohjakuvat liite 1.	
Henkilömäärä yht: henkilökunta / asiakkaat	Henkilömäärä vaihtelee harrastajamäärän mukaan 5 -100; Judokerholla on harrasteryhmät; Muksut/Samurait/Lasten peruskurssi/Värinuoret/Aikuisten peruskurssi/ Yleinen/ Kuntojudo / Naisten judo/ Sovellettu judo	
Vakuutusyhtiö	LähiTapiola	
Kohteen isännöinti	Oulun kaupunki, Yhdyskunta- ja ympäristöpalvelut Marika Palola, Tekninen isännöitsijä puh: 040 182 0284	
Kohteen vartiointi	Oulun kaupungin hallitsema. Kohteessa murto- ja palovarointijärjestelmä.	
Kohteen kiinteistöhuolto	Oulun kaupungin hallitsema. Päivystäjän numero 044 7032598	
Kokoontumispaikat vaaratilanteissa	Ensisijainen kokoontumispaikka; Korvasuoran koulun autojen parkkipaikka	
Ilmastoinnin pysäytys	Oulun kaupungin hallitsema.	

1.5 Liittyminen pelastustoimeen

Palo- ja pelastustoiminta			
Pelastuslaitoksen nimi	Oulu-Koillismaan pelastuslaitos	Puhelin	08-55841380
Osoite	Pikkukankaantie 2 900155 Oulun kaupunki		
Toimintavalmiusaika	Päivystävä palotarkastaja 08:30 – 15:30 Päivystys koko vuorokausi		
Alueen palopäällikkö		Puhelin	
Päällystöpäivystäjä		Puhelin	044-7038621
Hätäkeskus		Hätänumero	112
Palotarkastusten aikaväli			

Kohteen liityntä kunnan väestönsuojeluun			
Kunnan johtokeskus		Osoite	
		Puhelin	
Suojelulohko, nro / alue		Lohkotsto	

Hälytintiedot	
Lähin kunnallinen hälytin sijaitsee	
Kuuluvuus	

VAARATILANTEET, NIIDEN EHKÄISY JA TOIMINTAOHJEET

Kartoitetaan mahdolliset onnettomuus- ja vaaratilanteet, sekä onnettomuuksien estämiseksi tehtävät toimenpiteet. Tehdään yrityskohtaiset toimintaohjeet onnettomuustilanteiden varalta.

1.6 Tulipalo

Tulipalovaarat:
palovaaralliset kohteet
syttymissyyt
vahingot
ennaltaehkäisy

Ennaltaehkäisyyn liittyy olennaisesti seuraavat asiat:

- Kynttilöiden polttaminen on valvottu tilanne
- Televisioiden huolto / puhdistus
- Kiinteistössä käytetään tulityölupamenettelyä korjaus- ja asennustöissä
- Käyttösähkölaitteiden kuntoa tarkkaillaan
- Jätesäiliöt sijoitetaan riittävän etäälle ulkoseinistä
- Tarpeeton palava materiaali poistetaan seinien vierustoilta
- Laitteiden huollosta ja korjauksista vastaava

Kuvataan mahdolliset automaattiset turvalaitteet

Automaattinen paloilmoitin/ sprinklaus/ palovaroitinjärjestelmä/ turva- ja merkkivalaistus
Automaattinen paloilmoitin, hallinta Oulun kaupunki
Laitteenhoitaja/varahenkilö Kts. kohteen isännöinti

1.7 Tapaturmat

Tapaturmavaarat:
Urheilu- ja liikuntavammat, likusatumisot piha-alueella harjoituksiin tultaessa
ennaltaehkäisy: EA-ohjeet näkyville, EA-tarvikkeiden sijainnin selkeä merkitseminen

1.8 Vaaralliset aineet

Terveydelle tai ympäristölle haitallisten kemikaalien määrät ja säilytyspaikat selvitetään ja merkitään rakennuspiirustuksiin.

Vaaralliset aineet: Ei käsitellä, eikä säilytetä
aine/määrä

puhdistustyössä käytettävät aineet säilytetään lukitussa tilassa

1.9 Muut vaaratilanteet

Muut vaaratilanteet:
Kilpailu- ja leiritapahtumat, joihin tehdään erillinen suunnitelma

Muiden vaaratilanteiden syntyminen vältetään huomioimalla seuraavaa:

- sähkölaitteiden ja vesikalusteiden korjaukset ilmoitetaan talon kiinteistönhoidosta vastaavalle henkilölle
- vesivahinkoon varaudutaan selvittämällä vesisulkuventtiilin sijainti rakennuksessa

2 SUOJELUHENKILÖSTÖ

2.1 Turvallisuushenkilöstö

Turvallisuushenkilöstö koostuu suojelujohdosta, työpaikkasuojelusta ja suojelupalveluryhmästä.

Turvallisuushenkilöstön tehtävänä on henkilö- ja paloturvallisuuden kehittäminen, koulutustilanteiden pitäminen ja annettujen turvallisuusohjeiden sekä määräysten valvominen.

Tehtävänä on myös käynnistää vaaratilanteessa pelastus-, ilmoitus- ja sammutustoimenpiteet ja valvoa asiakkaiden ja henkilökunnan poistumista rakennuksesta kokoontumispaikalle.

Työpaikkasuojelussa osastot jaetaan työpaikkasuojelualueiksi. Alueilta nimetään henkilökunnasta turvallisuusvalvoja ja hänelle varahenkilö.

Turvallisuudesta vastaava(t) johtaja(t)	Yhteystiedot
Turvallisuussuunnittelusta ja -järjestelystä vastaava(t) henkilöt:	Yhteystiedot

Palo-, pelastus- ja ensiapuryhmä	Yhteystiedot

3 KOULUTTAMINEN JA TIEDOTTAMINEN

3.1 Koulutussuunnitelma

Perehdyttämiskoulutus annetaan kaikille uusille työntekijöille ao. työtehtäviin tapahtuvan perehdyttämiskoulutuksen yhteydessä.

Perus- ja täydennyskoulutus on vuosittain toistuva, henkilökunnalle tarkoitettu paloturvallisuus koulutus, sisältäen käytännön harjoituksia.

Kullekin henkilöryhmälle opetetaan palo- ja henkilöturvallisuuden kannalta merkittävät asiat, jotka ovat heille tärkeitä, (koulutusta annetaan harkinnan ja tarpeen mukaan).

3.2 Koulutustilanteen seuraaminen

Henkilö	Koulutussuunnitelma	Toteutunut koulutus ja pvm

TULIPALON SATTUESSA

Pelasta

vaarassa olevat, varoita muita.

Hälytä palokunta

- numerosta **112**
- varanumerosta _____
- hälytyspainikkeesta
- Pyri saamaan paikalle henkilö, joka tuntee työpaikan laitteet.

Sammuta

lähimmillä alkusammuttimilla.

Rajoita paloa

- Sulje ovet.
- Sulje ikkunat ja ilmastointi.
- Vie pois herkästi syttyvät nesteet ja kaasupullot.
- Pysäytä työprosessit.

Opasta

palokunta paikalle.

TAPATURMA TAI SAIRASKOHTAUS

Selvitä mitä on tapahtunut?

- Sairaskohtaus
- Tapaturma

Onko potilas hereillä?

Puhuttele, ravista varovasti.

Hengittääkö, toimiiko sydän?

- Avaa kiristävät vaatteet.
- Käännä pää taaksepäin, että hengitystiet avautuvat.

Hälytä apua numerosta 112

Sairaankuljetuksen varanumero _____

- Päivystävä lääkäri _____
- Myrkytystietokeskus HUS (09) 471 977

Elvytä

- Jos potilas ei hengitä, aloita paineluelvytys rytmillä 30 painelua ja 2 puhallusta.
- Jatka, kunnes elintoiminnat käynnistyvät tai ammattiauttajat saapuvat.

Opasta

ammattiauttajat nopeasti potilaan luo.

Kerro

ammattiauttajille mitä on tapahtunut ja mitä on tehty.

HÄTÄILMOITUS

112 ambulanssi, palokunta, poliisi

Mitä on tapahtunut?

Onnettomuus?

Sairaskohtaus?

Onko ihmisiä vaarassa?

Missä?

Osoite, osasto, rakennus

Vastaa kysymyksiin

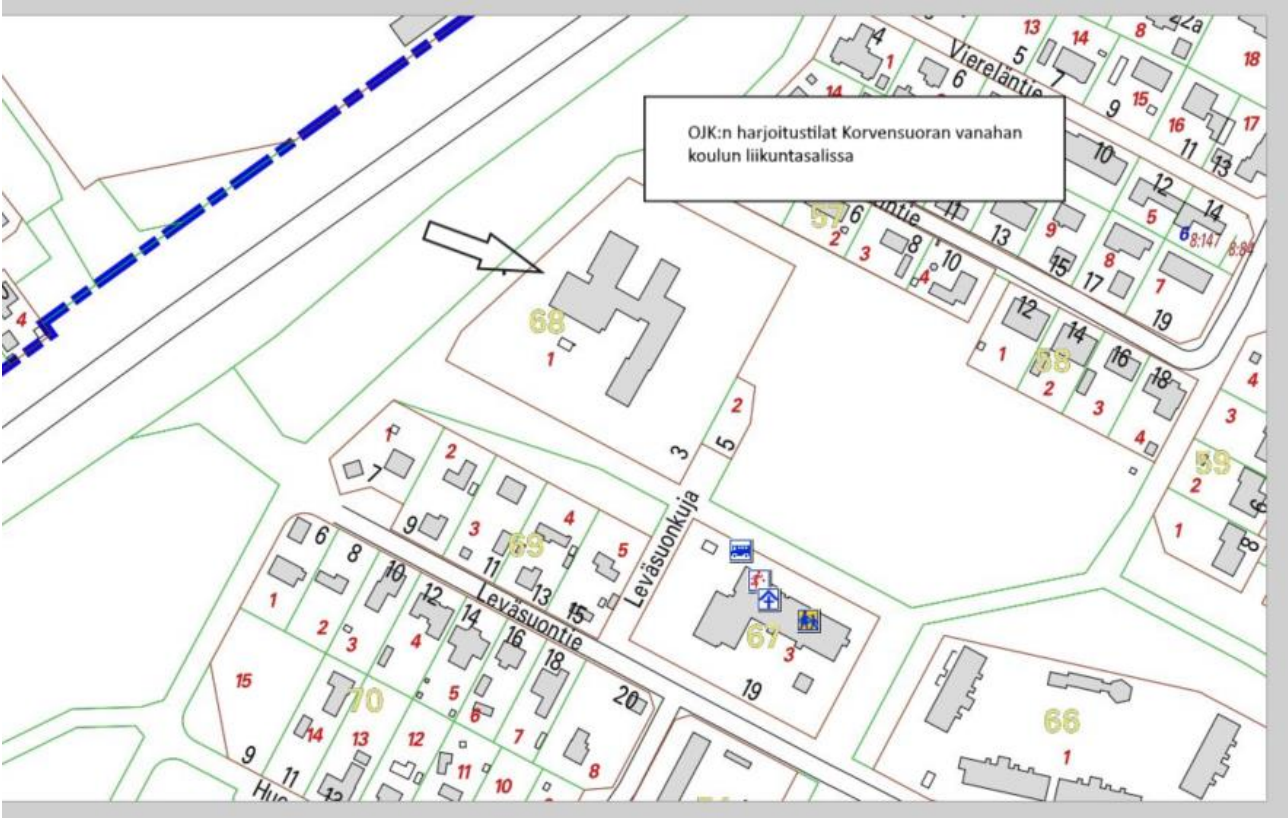
Noudata

saamiasi ohjeita.

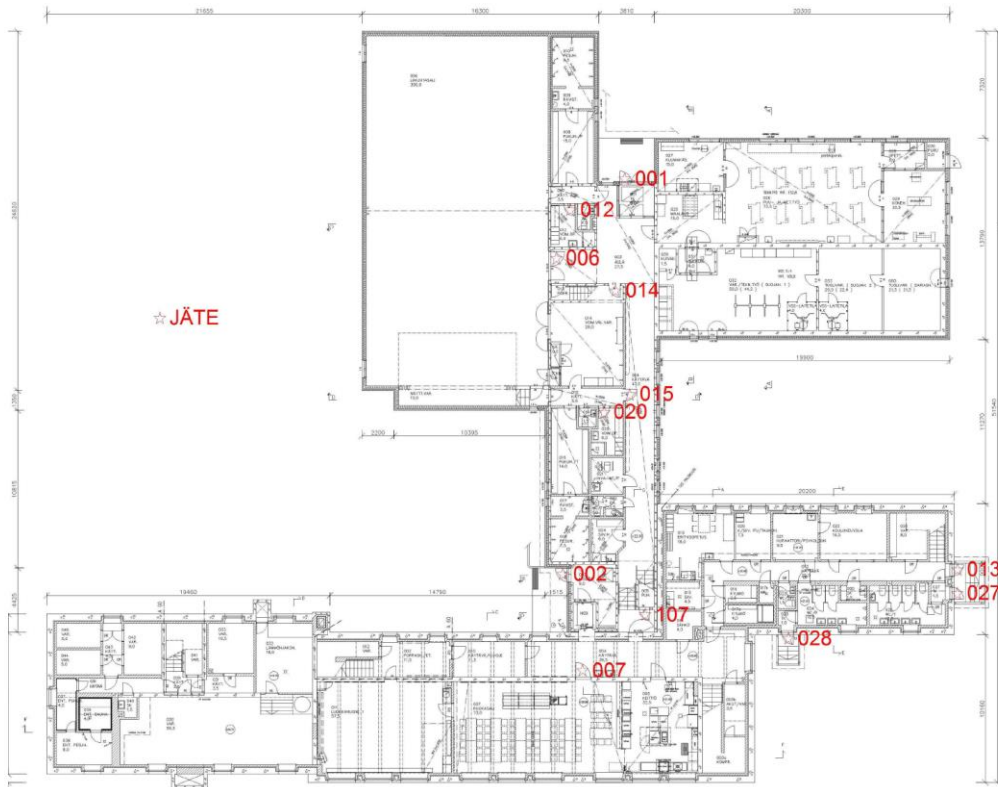
Älä sulje puhelinta

ennen kuin saat luvan.

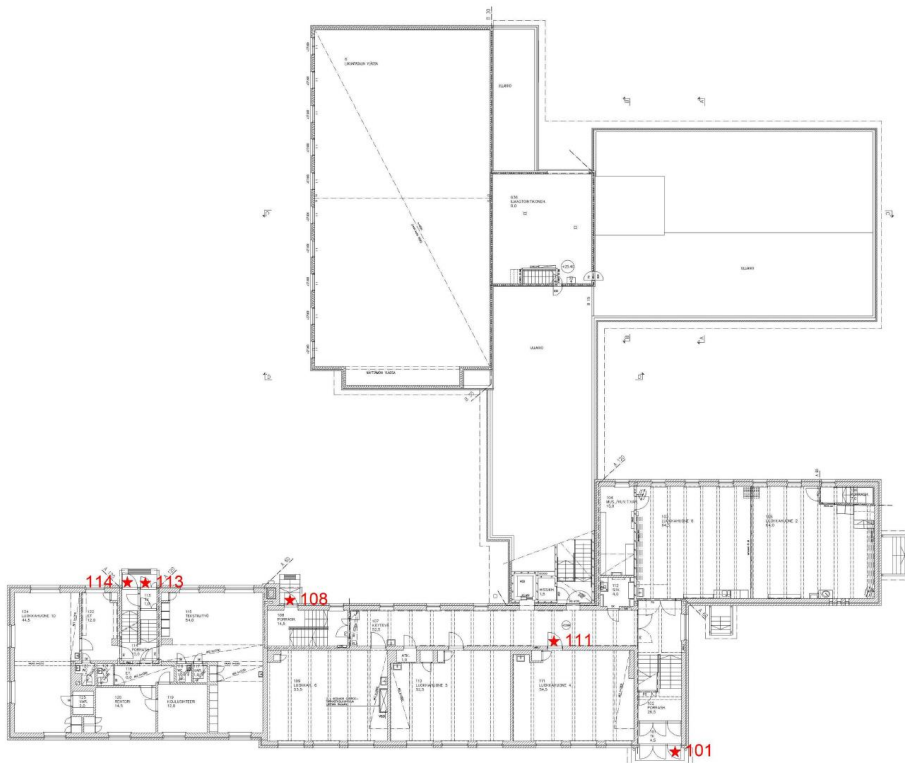
Liite 1 Koulurakennus kartalla



Liite 1. Rakennuksen pohjakuvat, OJK:n vuokraamat tilat.



Kuva 1. 0-kerros



Kuva 2. 1-kerros